

# 入学説明会資料



## 泉南市立西信達小学校

〒590-0531

泉南市岡田五丁目24番地の1

電話番号 072-483-2127

FAX番号 072-483-2899

## 目 次

1. 入学式について (P.3)
2. 入学に向けて (P.4～P7)
3. 入学するお子さんのために ～保健室から～ (P.8～P.11)
4. 支援教育コーディネーターから (P.12)
5. 給食費・PTA会費・学級費について (P.13)
6. その他
  - ・ 制服等価格一覧表 (P.14)
  - ・ 学校のきまり (P.15)
  - ・ 学校行事・PTA行事 (P.16)
  - ・ 4月当初の予定 (P.17)
  - ・ 通学路 (P.18)

## 西信達小学校 概要

### 【沿革】

- 明治5年（1872年） 信達郷学校分校として設立されました。
- 明治6年11月1日 第三大学区堺県内第十七中学区日根郷泉州岡田小学校となりました。  
この日を創立記念日としています。
- 明治43年（1910年） 西信達尋常小学校と改称しました。
- 大正11年（1922年） 西信達尋常高等小学校と改称しました。
- 昭和16年（1941年） 泉南郡西信達国民学校と改称しました。
- 昭和22年（1947年） 泉南郡西信達小学校と改称しました。
- 昭和31年（1956年） 合併により泉南町立西信達小学校と改称しました。
- 昭和45年（1970年） 市制施行で泉南市立西信達小学校と改称しました。

### 【教育目標】

「自ら学ぶ力 豊かな心 健やかな体」  
～進んであいさつをし、笑顔あふれる学校に～

### 【身につけさせたい子どもの態度と力】

- ◎進んであいさつをする。
- ◎自分で気づき、考え、行動する。
- ◎人の話を聞き、相手のことを考え、行動する。
- ◎身のまわりの整理整頓、そうじをきちんとする。
- ◎自分の考えを言える、自分の考えを書ける。

### 【児童数】 306名（令和6年1月10日現在）

児童数が最も多かったのは、昭和54年度の772名。

### 【学級数】 令和3年度は全学年2クラス。ひかり学級は6クラス。

令和4年度も、全学年2クラス・ひかり学級6クラス。

令和5年度も、全学年2クラス・ひかり学級6クラス。

令和6年度は1年1クラス・2～6年2クラス・ひかり学級6クラス。

＊令和5年度から通級教室も開設されました。

令和 6 年 2 月 1 4 日

新入学児童の保護者のみなさまへ

泉南市立西信達小学校

校 長 奥田 真也

## 入学式のご案内

寒さ厳しい折ですが、間近に迫ったお子さまのご入学に、心ときめく日々かとお拝察申しあげます。

つきましては、入学式を下記の通り挙行いたします。ご多用のところ誠に恐れ入りますが、ご出席いただきますようお願い申しあげます。

### 記

1. 日 時 令和 6 年 4 月 4 日（木） 午前 9 時 3 0 分 開式
2. 場 所 西信達小学校 体育館
3. 受 付 午前 9 時 ～ 9 時 1 5 分（体育館前でクラス別に受付を行います）
4. 受付でご提出いただくもの
  - ・「家庭から学校へ」の用紙
  - ・給食費用預金口座振替依頼書
  - ・学校生活管理指導表（アレルギー疾患用）の活用について
  - ・就学通知書
  - ・令和 6 年度 PTA 学年委員 意向確認調査
5. 服 装 制服着用（名札は受付でお渡しします）  
上靴を持参してください。（ランドセルはいりません）
6. 順 序
  - ①学級発表をよく見て、学級を確かめてください。  
学級別に受付をすませてください。（体育館前）
  - ②児童は上靴にはき替え、教室に入り席につきます。
  - ③保護者の方は、受付をすませた後スリッパにはき替えて、  
体育館にお入りください。
  - ④児童は、9 時 2 5 分に職員が誘導します。
  - ⑤入学式の後、体育館で記念撮影を行います。
  - ⑥最後に教室で担任の話を聞きます。
7. お願い
  - 教科書等を配付しますので、手提げ袋等のご用意をお願いします。
  - 保護者の方は、スリッパとくつ袋を持参してください。
  - 車での来校はご遠慮ください。
  - 保護者席に限りがありますので、在校生の入場はご遠慮ください。
  - 始業式は、4 月 8 日（月）です。8 時 1 0 分までに登校してください。

## 入 学 に 向 け て

### 1. 生活習慣について（基本的な生活習慣をつけておいてください。）

#### ①服の着替え・たたむ、はきものをそろえる習慣を。

シャツ・ブラウスのボタンかけ、ズボンのベルトのしかたやスカートがはける（ひも・アジャスター）ようにしてください。

#### ②早寝・早起き・朝ごはんの習慣を。

#### ③洗顔、歯磨き、手洗い、爪切りの習慣を。

#### ④排便・排尿の仕方、後始末。和式のトイレの使い方も教えてあげてください。

1階児童トイレ【女子；洋式4、和式2 男子；小使用6、洋式2、和式1】

#### ⑤名札、ハンカチ、ポケットティッシュ、**マスク**は、いつも持っておきましょう。

（予備のマスクをランドセルに入れておきましょう。）

#### ⑥食事のマナー

学校では、月～金曜日は給食です。

牛乳、野菜、魚など何でも食べられるようにしましょう。

（給食時間は40分ありますが、準備・かたづけがあるので食べる時間は約20分ほどです。）アレルギー等、気になることがあれば、給食が始まるまでに学校または入学後担任へ、ご相談ください。

#### ⑦自分の名前や返事、あいさつがはっきり言えるように練習しておいてください。

### 2. 登下校について

#### ①家から学校までの通学路をしっかりと教えておいてください。（入学までに一度お子さんと通学路を歩いて、途中の危険箇所などを確認してください。）

#### ②安全に登校できるよう、一人にならないようにお願いします。できるだけ、兄弟や近所の上級生、友だちと一緒に登校させてください。

#### ③右側通行、危険箇所、簡単な交通規則・信号の見方などを教えてあげてください。

（江永橋から岡田の交差点を通り旭工建の間と学校正門前の道路→緑の路側帯を通行）

### 3. 学用品、持ち物、衣類等への記名について

服、下着、くつ、学用品等すべての持ち物には学年、組、氏名をはっきりと「ひらがな」で書いてください。

（鉛筆や色鉛筆は、1本1本に記名しておいてください。）

### 4. 防犯ブザーは、入学時に学校から配付します。破損・紛失をした時の補充や電池の交換は、ご家庭でお願いします。

### 5. 制服・体操服の取扱店は次のとおりです。

赤井商店 Tel 483-2369

辻源商店 Tel 483-2073

## 6. 入学までに準備しておくもの

勉強に集中できるように、できるだけ派手なものをさけて、シンプルなものにしてください。

◇筆 箱 （あまり大きくなく、使いやすいもの。）

- ・鉛 筆 2 B鉛筆 5 本と赤鉛筆を 1 本
- ・消しゴム プラスチック消しゴム  
(形やにおい・おもちゃつきなど特殊なものはさけてください。)



◇お道具箱 （紙製；ふたがきちんと重ねられるもの）

- ・色鉛筆 (12 色ぐらい。クーピーのような芯だけのものは不可)
- ・はさみ (就学前で使っていたものでいいです)
- ・のりは、指導の都合上、一括購入しますので買わないでください。



◇下じき 無地の B 5 または A 4 サイズ

◇標準服

冬の制服 学校指定のものをお願いします。



◇シャツ

標準服の下にカットシャツ、ブラウス、ポロシャツのどれかを着ましょう。  
ポケットの上に校章をつけましょう。



◇体操服（夏用） 4月からは夏服です。学校指定のものをお願いします。  
赤白帽も準備しておいてください。



◇体操服（冬用） 冬期は長袖トレシャツ、長トレパンを着用してもいいです。



◇くつ 上履き用と体育館用の2足準備してください。（白で無地）




上履き用



体育館用 (体) と書く。

◇手さげかばん 布製の横長タイプ

手さげかばんは、机の横にかけると場所をとるので、写真のように、反対向けて椅子にかぶせるようにしています。



長さは目安です。


◇布 袋

・上ぐつ入れ ・体育館シューズ入れ ・体操服入れ ・はみがき入れ



上ぐつ入れは、写真のように布が好ましいです。

はみがき入れは縦・横ともに、15～20 cmの長さがめやすです。



体操服入れは、左のように、リュックタイプで、さらに壁掛け用のひもがあると便利です。また、壁などにかけるときに、ひもは左ぐらいの長さが好ましいです。右のように長いと、床にすってしまいます。

※クレパス・絵の具セット・ノート類は指導の都合上、一括購入しますので買わないでください。

※鍵盤ハーモニカの吹き口〔ホース〕、粘土・粘土板、お道具箱など幼稚園や保育所等で使用したものは、保管しておいてください。引き続き学校でも使用するときには連絡します。

※はみがきセットに今日使う分のマスクを入れてください。給食セットがある場合はそちらでも構いません。

## 保健室からのお知らせ

### 1. 保健室では

健康診断・身体測定・救急処置・体調の悪い児童の看護や様子観察・保健指導・保健学習・環境整備などを行っています。また、心身の健康相談も行っており、必要があれば外部の専門家につないで、専門的な立場から子どもの成長に関わっていただくこともあります。

### 2. 健康診断について

毎年、次のような健康診断を実施します。実施日は未定です。

4～6月	身長・体重測定（全） 心臓検診（1年・要精検者） 尿検査（全） 結核健康診断（全） 内科検診（全） 歯科検診（全） 聴力検査（1・2・3・5年） 耳鼻咽喉科検診（1・5年） 視力検査（全） 眼科検診（1・4年） アタマジラミ検査（全）	9月	身長・体重測定（全） 色覚検査（4年希望者）
		10月	視力検査（全） モアレ検査（5年・要観察者）
		11月	体重測定（全）
		1月	身長・体重測定（全）
		3月	体重測定（1～5年） 身長・体重測定（6年）

- ①健康診断は、事前にアンケートを実施する検査もあります。そのアンケートがないと受けられない場合がありますので、提出し忘れることのないようお願いします。
- ②児童生徒保健調査票は、健康診断や日常の健康管理などに参考にする大切な資料です。また、学校でけがや病気になった時にも必要です。配布されましたら、できるだけ詳しく記入してください。幼稚園や保育所から使用されているお子様につきましては同じ用紙を使いますので、1年生の欄に追記してください。住所・緊急連絡先・電話番号等の変更がある場合は、年度途中であっても、その都度連絡してください。体質・予防接種の記録、学校へ連絡しておきたいことなども忘れずにお書きください。ただし、記入しにくい場合などは、担任や保健室へ直接ご連絡くださっても結構です。
- ③身体計測結果・視力検査結果については、「けんこうのきろく」カードに記入します。6年間使用しますので、大切にしてください。
- ④各検診が終了し、疾病などの疑いがある場合には、「受診勧告書」などの通知書をお渡しします。できるだけ早く専門医の治療または指導を受けられますようお願いします。
- ⑤健康診断のためのアンケートや通知書など、保健関係の個人あてのプリントは、「保健連絡袋」に入れてご家庭にお渡しします。保健連絡袋は6年間使いますので、大切に扱ってください。使用後はすぐに学校へ返却してください。

### 3. 疾患について

#### ①アレルギー

何らかのアレルギーがあり、学校での対応が必要な場合は、医師の記入による「学校生活管理指導表」の提出が必要です。食物アレルギーがあり、給食の牛乳またはパンを摂取できないお子様の場合は、医師の証明となる「学校生活管理指導表」があれば牛乳またはパンの給食カットが可能です。別紙配付資料、「学校生活管理指導表（アレルギー疾患用）の活用について」の用紙に全員ご記入の上、4月4日（木）にご提出ください。なお、2. または3. に○をされた方は、入学後の対応について確認させていただきたいと思いますので、3月末までに本校保健室までご連絡ください。

#### ②その他疾患について

心臓疾患や腎臓疾患等で運動が制限されており、体育の授業や運動会、マラソン大会等の行事での対応が必要な場合も医師の記入による「学校生活管理指導表」の提出が必要です。

\*上記①②について、4月4日（木）までに医療機関を受診される予定がありましたら、事前に「学校生活管理指導表」をお渡しすることが可能ですのでご連絡ください。

### 4. 学校医の紹介（令和5年度）

学校内科医	堀越 本司	泉南市岡田3-9-25	TEL482-7676
学校歯科医	若野 新八	泉南市信達大苗代36-10	TEL483-3415
学校薬剤師	藪野 清美	泉南市樽井6-26-16	TEL483-4763
学校耳鼻科医	小上 真史	泉南市新家3461-1	TEL482-3341
学校眼科医	白井 雅子	泉南市りんくう南浜3-12	TEL482-1707

### 5. 学校でのけが・病気の対応について

①保健室では学校で起こったけがの応急処置をします。家庭でのけが、継続的なけがの手当ては原則お断りをしています。けがの程度が重症、緊急を要する場合は、まず保護者の方に電話連絡をしたうえで医療機関へ連れていきます。その際は、出来る限り保護者の方にも医療機関へ来ていただくようにしています。

②緊急を要しないけがの場合でも、経過観察が必要なけがの場合は、担任を通じて連絡帳や電話等で連絡させていただきます。ご家庭で様子をみていただき、必要であれば受診していただきますよう、お願いします。

③ベッドでの休養は、回復の見込みのある場合に、1～2時間を限度としています。発熱や熱が下がらない場合、また発熱ないが回復の見込みのない場合は、保護者の方に連絡をとり、迎えに来ていただくようにしています。薬は原則、使用しません。

※本校では毎朝登校前にご家庭で健康観察をお願いしています。

朝8時までにフォームに登校の可否を入力し報告してください。なお、登校前から体調が悪いときや、発熱や腹痛・頭痛・吐き気などがある場合は、無理をせず、ご家庭で休養させてください。

## 6. 学校感染症について

下記にあげた病気は学校感染症に指定されており、たとえ軽症でも治るまで登校できません。学校感染症にかかったら、学校に連絡して、医師の許可があるまで家庭で安静にしてください。これは、法律で定められた「出席停止」で、欠席にはなりません。なお、証明の用紙は学校にありますので、ご家庭より連絡がありましたらお渡しします。保護者の方が記入、捺印して提出してください。医師の診断書は不要です。

第2種	インフルエンザ	発症した後5日を経過し、かつ解熱後2日を経過するまで（未就学児は3日を経過するまで）
	百日咳	特有の咳が消える、または5日間の抗菌性物質製剤による治療終了まで
	麻疹（はしか）	発疹に伴う熱が解熱した後、3日を経過するまで
	流行性耳下腺炎（おたふくかぜ）	腫れが出た後、5日を経過し、かつ全身状態が良好になるまで
	風疹（3日ばしか）	発疹が消失するまで
	水痘（みずぼうそう）	すべての発疹が痂皮化（乾いてかさかさになる）まで
	咽頭結膜熱（プール熱）	主要症状が消退後、2日を経過するまで
	結核 髄膜炎菌性髄膜炎	症状により医師によって感染の恐れがないと認められるまで
第3種	腸管出血性大腸菌感染症	症状により医師によって感染の恐れがないと認められるまで
	流行性角結膜炎	その他の感染症（溶連菌感染症、ウイルス性肝炎、手足口病、伝染性紅斑<りんご病>、ヘルパンギーナ、マイコプラズマ感染症、流行性嘔吐下痢症 など）
	急性出血性結膜炎	
	その他の感染症（右を参照）	

新型コロナウイルス感染症 …発症した日を「0日」とし、翌日から5日を経過し、かつ症状軽快後1日を経過するまで

### \*麻疹（はしか）の予防接種について

小学校入学前年度は第2期の麻疹・風疹混合ワクチンの予防接種実施時期になっています。対象の期間内であれば公費負担で受けられます。接種がまだの方は、予防のためにもぜひ、受けておくことをお勧めします。

## 7. 独立行政法人 日本スポーツ振興センターについて

日本スポーツ振興センターは、学校の管理下で起きた児童のけがなどで医療機関を受診した場合、医療費や見舞金を受け取ることができる制度です。

### ①独立行政法人日本スポーツ振興センターの給付の対象となる災害

「学校の管理下」で起きた児童の負傷・疾病・廃疾・死亡の4種類の災害

「学校の管理下」とは次の3つです。

- ・登校したときから下校した時まで
- ・登下校の決まった通学路（ただし、交通事故の場合、給付対象外）
- ・休み時間、遠足、運動会、宿泊行事など

### ②給付の対象

- ・医療費…けがや病気の治療にかかった総医療費（社会保険の診療基準による）の4割が給付されます。子ども医療制度等、他の法令による医療制度を使用した場合は、医療費の1/10+窓口負担分が給付されます。医療費の給付期限は同一負傷で10年以内となっています。
- ・廃疾見舞金…けがが治っても、廃疾が残った時は、その程度に応じて見舞金が給付されます。

### ③給付が受けられない場合

- ・総医療費が5000円未満の場合（点数が500点未満）
- ・災害日より2年以内に給付申請しないとき
- ・交通事故の場合（加害者不明の場合、政府の保障事業が適用される場合あり）

### ④給付を受ける手続き

学校から所定の用紙（「医療等の状況」など）をお渡ししますので、ご家庭より病院で記入していただいて、学校へ提出してください。センターへの請求手続きは、学校で行います。

### ⑤センターへの加入と掛金

センターへの加入は全員加入とし、一年ごとの掛け捨てになっています。

小中学校児童生徒…年額：一人当たり935円（令和5年度）

（市費負担475円+保護者負担460円）

### ⑥給付金支払いの振り込み

泉南市教育委員会より保護者の方の指定金融機関に直接振り込まれます。学校から指定金融機関先記入の用紙をお渡ししますので、④の「医療等の状況」と一緒に学校へ提出してください。

## 8. 入学までに

- ・う歯や視力など医師への相談が必要なものは、3月中に医療機関で診てもらってください。
- ・睡眠、食事、排便など基本的な生活習慣をととのえてください。
- ・ランドセルに下着、くつ下、マスクの予備を入れてもらえるといざという時に助かります。

# 「支援教育コーディネーターについて」

令和6年2月14日 入学説明会

支援教育コーディネーターは、支援学級に在籍しているかどうかにかかわらず、  
全てのお子様の生活面や学習面での相談を受け付けています。


お子様で気になったことはありませんか？

## 【生活面】

- 体の動きがとめられない
- ほかの子たちと遊びたがらない
- 最後まで仕上げるのが難しい
- かんしゃくを起こしやすい
- 言葉が出る前に手が出る
- 予定が変わると怒りやすい
- 自分の思うことを一方的に話す
- 一部のことに特別に興味をもつ
- 視線があいにくい
- 部屋の片づけができない
- 物事を順序だててできない
- 人に話しかけられても聞いていないように見える
- 自分の思いを人に伝えることが苦手

## 【学習面】

- 本読みがとても苦手（すらすら読めない）
- 文字を書くことがとても苦手
- 図形がイメージできにくい
- ハサミ、定規、コンパスがうまく使えない
- 算数の計算が苦手（九九が覚えられない）
- ひらがなや漢字を何度学習しても忘れてしまう  
など



周りの大人は、どうしても困った行動(問題行動)ばかりに注意しがちです。

しかし、これらは子どもの“困っているサイン”です！！

そのサインが、いつ、どんな時に出ているのか、原因を探ってみましょう。

そして、その理由を理解して、その子に合った支援を早急にしてあげることで困り感を減らす  
ことができるのです。

一人ひとりのお子様が、安心して楽しく学校生活を送れますように、少しでもお手伝い  
できればと思っています。入学されてからはもちろん、入学前でもご相談ください。

R5年度 支援教育コーディネーター  
肥田 すみ子・前尾 冴美・畑 和泉

## 給食費・PTA 会費・積立金・学級費振替についてのお願い

1 年生は 4 月中旬から給食が始まります。本校の給食費・PTA 会費・学級費は、金融機関での口座振替で徴収しています。

昨年度より、ゆうちょ銀行での口座振替案内を開始しており、できる限りゆうちょ銀行での口座振替登録にご協力のほどよろしくお願いいたします。

(一昨年度までは池田泉州銀行・大阪信用金庫・大阪泉州農協の 3 金融機関を案内しておりましたが、中学校との統一、必要経費の面を考慮して変更させていただきました。)

旧) 池田泉州銀行・大阪信用金庫・大阪泉州農協 の 3 金融機関より選択  
新) ゆうちょ銀行 (ただし池田泉州銀行・大阪信用金庫でも可)

つきましては、同封の振替依頼用紙に必要事項を記入・押印の上、使用する金融機関に応じた手続きをお願いいたします。(「2 金融機関ごとの手続き」参照)

1. 提携金融機関      ゆうちょ銀行 (児童 1 人 1 回につき 10 円の手数料が必要)  
                         池田泉州銀行 (児童 1 人 1 回につき 10 円の手数料が必要)  
                         大阪信用金庫  
                         ※上記金融機関のいずれの支店でも結構です。

### 2. 金融機関ごとの手続き

- ・ゆうちょ銀行…必要事項を記入押印し、3/15(金)までに郵便局各支店へお持ちください。  
                         学校へ提出の必要はありません。
- ・他金融機関…必要事項を記入押印し、入学式の受付でご提出お願いします。

### 3. 振替金額と振替日について

	低学年	中学年	高学年
給食費 (月額)	4500 円	4600 円	4700 円
PTA 会費 (月額)	1 家庭につき 400 円		
積立金 (月額)	500 円	500 円	1000 円
学級費	学年通信等でお知らせします		

振替日は毎月 5 日の予定です。(5 日が土・日・祝の場合は翌週の月曜日)

1 年生の 1 回目の振替日は、5 月 7 日 (火) の予定です。(4・5 月 2 ヶ月分を振替します)  
詳細は 4 月に改めて通知させていただきます。

泉南市立西信達小学校 制服等価格表

2022/7月 改訂

(全て消費税10%込み、校章付価格)

◇冬用

サイズ	110	120	130	140	150	160	170	130B	140B	150B	160B	170B-別
ブレザー	8,740	8,890	9,040	9,190	9,340	9,490	10,490	9,220	9,370	9,520	9,670	12,340
冬半ズボン	3,710	3,760	3,810	3,860	3,910	3,960	4,260	4,010	4,060	4,110	4,160	5,150
冬スカート	5,740	5,840	5,940	6,040	6,140	6,240	6,740	6,340	6,440	6,540	6,640	8,110
冬ハーフ丈ズボン		4,520	4,570	4,620	4,670	4,720	5,020	4,770	4,820	4,870	4,920	6,070
長袖ポロシャツ		2,850				2,950	3,060					
長袖カッター・ブラウス	2,730	2,780	2,830	2,880	2,930	2,980	3,280	3,030	3,080	3,130	3,180	3,870

◇夏用

サイズ	110	120	130	140	150	160	170	130B	140B	150B	160B	170B-別
夏半ズボン	3,610	3,660	3,710	3,760	3,810	3,860	4,160	3,910	3,960	4,010	4,060	5,020
夏スカート	5,230	5,330	5,430	5,530	5,630	5,730	6,230	5,830	5,930	6,030	6,130	7,450
夏ハーフ丈ズボン		4,460	4,510	4,560	4,610	4,660	4,960	4,710	4,760	4,810	4,860	5,990
半袖ポロシャツ		2,430				2,530	2,650					
半袖カッター・ブラウス	2,100	2,150	2,200	2,250	2,300	2,350	2,650	2,400	2,450	2,500	2,550	3,060

◇体操用

サイズ	120・130	140・150	S・M・L・LL	3L	4L
ハーフパンツ	2,900	3,000	3,050	3,400	3,700
長袖トレシャツ	4,180	4,500	4,800	4,950	5,500
長トレパン	4,070	4,300	4,700	4,850	5,300

サイズ	120・130	140・150	S・M・L	LL・3L	4L
半袖シャツ	2,310	2,450	2,600	2,850	3,300

サイズ	M・L	LL	XL
赤白帽	700	750	800

制服等販売特約店

辻源商店 TEL 072-483-2073

泉南市岡田3-21-3

赤井商店 TEL 072-483-2369

泉南市岡田5-8-4

よく見るところにはっておきましょう


登校

1. 学校には、午前7時40分～8時15分までに登校しましょう。学校が始まるのは午前8時20分です。
2. 登校する時は、交通ルールを守って歩いて登校しましょう。
3. 教室のカギは午前7時40分に渡します。職員室まで取りにきましょう。
4. 忘れ物をして、取りに帰ることはできません。




学校では

1. ろうかや階段は走らず、右側を歩きましょう。
2. チャイムを守って行動しましょう。
3. 校内では上靴を、体育館では体育館シューズをはきましょう。



学習

1. 持ち物には、全て名前を書きましょう。
2. 学習にふさわしい学習具をそろえましょう。シャープペンシル、おもちゃの消しゴム、キーホルダー、シール、カード、マンガなどは、持って来ないようにしましょう。(赤ペン、多色ボールペンは4年生から使えます。)
3. お守りは、ランドセルの中に大切にに入れておきましょう。
4. 授業が終わったら、次の学習の準備をしてから休けいしましょう。
5. 持ち物は前の日に準備をするようにしましょう。えんぴつは家で削ってきてきましょう。
6. 特別教室に行くときは、2列に整列して静かに行きましょう。
7. くつは運動しやすく、ひもやマジックテープでとめられ、脱いだり履いたりしやすいものを使用しましょう。ハイカットシューズは、脱いだり履いたりしにくいので、履いて来ないようにしましょう。



身だしなみ

※冬の服装については、後日学校から連絡します。

1. 制服を着用し、名札をつけましょう。
2. 小学生としてふさわしい髪型や身だしなみを心がけましょう。髪の毛の色を染めたり、パーマをあてたり、マニキュアを塗ったりしてはいけません。

休み時間

1. 晴れた日は運動場で元気よく遊びましょう。雨の日は教室で静かに過ごしましょう。3号館ホールに赤旗が立っている時は、運動場では遊べません。
2. 学級で使うドッチボールや大縄、バスケットボールなどの遊び道具は、使ったら必ず元の場所に戻しましょう。
3. 他のクラスの教室に入るときは、担任の先生に声をかけてから入りましょう。
4. プランコの二人乗りや立ち乗りは、危ないのでやめましょう。

放課後

1. 下校時刻は午後4時30分です。水曜日は午後4時です。12月～2月までは暗くなるのが早いので午後4時15分には下校しましょう。
2. 先生たちが会議の時は残れません。
3. 友だちの家や店に寄ったりせず、まっすぐ家に帰りましょう。



放課後の遊びについて

1. 出かけるときは「いつ」「どこで」「だれと」「何時に帰る」等をお家の人に言うてから出かけましょう。
2. 子どもたちだけで校区外には行きません。
3. 次のような危険な遊びはしません。  
路上でのスケートボード、ばくちく・エアガン、火遊び、堰井川や岡田の浜での水遊び、駐車でボール遊びなど
4. 無駄使いや子ども同士のおごり合い、お金やゲームの貸し借りはトラブルのもとになるのでやめましょう。
5. スマートフォンのトラブルに気をつけましょう。
6. 交通ルールを守りましょう。  
自転車の二人乗りはしません。信号を守って、道路に飛び出さないようにしましょう。

保護者のみなさまへ

- 欠席・遅刻の場合は、午前6時00分～8時00分の間（児童が登校する前）に、必ずフォームにてご連絡ください。
- 早退の場合は原則お迎えに来てください。
- 体育の見学の場合は、その都度、連絡帳で連絡してください。
- 名札のカバーや中身、校章は職員室で買うことができます。  
(名札カバー50円、名札の中身布80円、紙10円、校章100円)

# 学校行事・PTA行事(令和6年度予定)

泉南市立西信達小学校・泉南市立西信達小学校PTA

月	日	曜	学校行事	PTA行事
4月	4	木	入学式	
	8	月	始業式・対面式	
	19	金	学習参観・懇談会	PTA総会
	26	金	家庭訪問①	
	30	火	家庭訪問②	
5月	1	水	家庭訪問③	
	2	木	家庭訪問④	
	8	水		海岸清掃・地引き網体験
	10	金	春の遠足	
	26	日	日曜参観・ドッジボール大会・引き渡し訓練	第1回PTA役員・委員会
	上旬頃～			夜店巡視
7月	1	月	5年臨海学校	
	2	火	5年臨海学校	
	16	火	学期末懇談会①	
	17	水	学期末懇談会②	
	19	金	終業式	
8月	6	火	全校登校日	
	26	月	始業式	
	27～30		短縮授業(給食なし)	
9月	20	金	学習参観	PTA講演会/第2回PTA役員・委員会
10月	19	土	運動会	
	27	日	半日公開/4年事前音楽会/修学旅行説明会	西信達地区ふれあいフェスタ
	上旬頃			秋祭り巡視
11月	1	金	創立記念日(授業日)/遠足	
	7	木	6年修学旅行	
	8	金	6年修学旅行	給食試食会
12月	4	水	マラソン大会	
	19	木	学期末懇談会①	
	20	金	学期末懇談会②	
	24	火	終業式	
1月	8	水	始業式	
2月	3	月	学習参観・懇談会	第3回PTA役員・委員会
3月	18	火	卒業式	
	21	金	修了式	

＜4月当初の予定＞

※現時点での予定です。多少変更する場合があります。

月	日	曜	学校行事	下校時刻
4月	4	木	入学式	10:30～11:00頃
	8	月	始業式・対面式	11:10頃(全学年)
	9～12	火～金		11:40頃(1年生のみ)
	15	月	1年生給食開始	13:20(給食後)
	16	火		13:20(給食後)
	17	水		13:20(給食後)
	18	木		14:00(清掃後)
	19	金	学習参観・学級懇談会	14:40(5限終了後)
	22～25	月～木		14:00(清掃後)
	26	金	家庭訪問①	13:10
5月	30	火	家庭訪問②	13:10
	1	水	家庭訪問③	13:10
	2	木	家庭訪問④	13:10



